



Instruktion för anmälan Offshore

Nu drar säsongen igång 2022 och anmälan till respektive tävling sker i Svenska Motorsportförbundets system Svemo TA.

Du som utövare har en egen profil i systemet och genom systemet så köper du din licens, bokar ditt startnummer samt registrerar ditt fordon.

Förare som deltar i klasser för Aquabike Offshore behöver ej skapa ekipage utan kan anmäla sig själv direkt i tävlingen.

Deltagare i Offshoreklasserna för båt skall skapa ett ekipage som sedan väljs in vid anmälan till respektive tävling.

Vid anmälan till tävling så kommer du att välja klass du skall delta i bekräfta ditt startnummer välja in din båt samt ange vem som kommer vara din navigatör för tävlingen.

Instruktioner för hur ni som förare köper licens, registrerar ert fordon, bokar ert startnummer, registrerar ert fordon samt anmäler er till tävling finns angivet i detta dokument.



Medlemskap i klubb

Grundförutsättningen för att kunna köpa en licens är att du som aktiv har ett aktivt medlemskap i en förening och även är registrerad för föreningen i idrottonline.

När du som aktiv finns registrerad i Idrottonline skapas en profil automatiskt till dig i Svemo TA. Har du tidigare inte varit inloggad i Svemo TA så välj alternativet glömt lösenord som finns i anslutning till logga in funktionen.

följ instruktionerna i mailet du får för att ge din profil ett lösenord så du kan logga in.

Mailet skickas till den e-post som du angivit till klubben och som de har registrerat på dig i sitt medlemsregister i Idrottonline.

När du är inloggad i Svemo TA så kan du under fliken medlemskap se dina aktiva medlemskap.

Den eller de klubbar du har eller har haft medlemskap i visas här

Här visas det datum du blev medlem i klubben

Om medlemskapet har ett slutdatum så kommer det visas här.

Mina Medlemskap

Sme Motorklubb	2015-08-10
----------------	------------

Anolik om övergång



Köpa licens

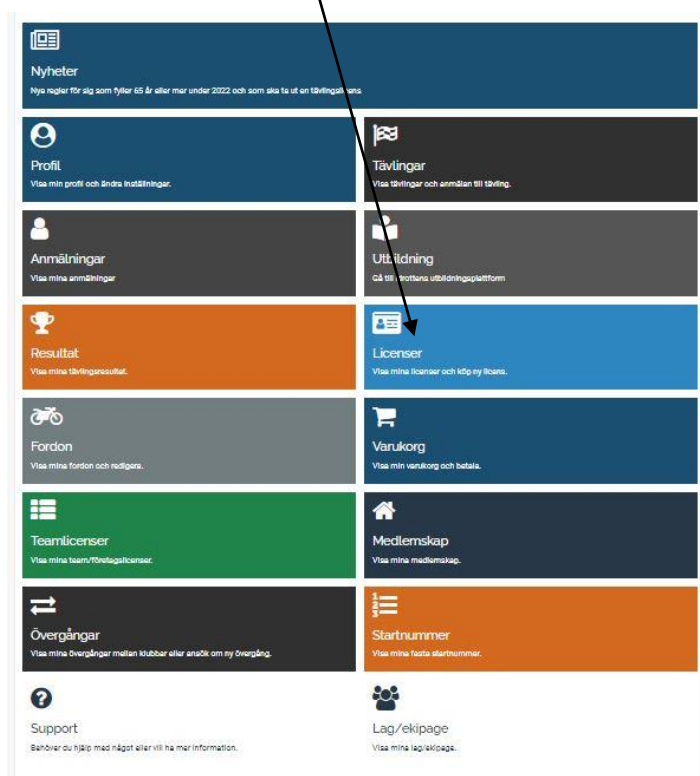
Du som förare och navigatör måste lösa licens för att kunna delta i tävling. Detta gör respektive individ i sin egna personliga profil i Svemo TA.

Licens löses genom att ni loggar in i er profil och under fliken LICENS väljer alternativet köp ny licens och sedan väljer den licens ni önskar.

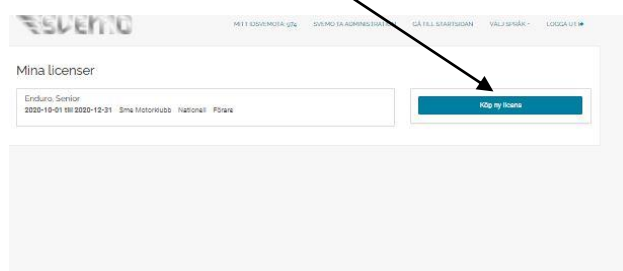
För att delta i tävling krävs lägst Nationell licens.

Köpa licens

1. Klicka på fliken **LICENSER**



2. Välj alternativet **KÖP LICENS**





3. Här väljer du vilken klubb du vill ta ut din licens för samt period för din licens och sist för vilken gren.

Avsluta med att trycka på **sök licenser**

4. Licensval Förare

Här visas nu vilka licenser som är tillgängliga för dig att lösa

De licenser som är aktuell för att lösa för att delta i tävling är

Offshore Classic – som är giltig för förare och navigatör i Classic offshore klasserna

Offshore Senior – Giltig för övriga tävlingsklasser som förare och navigatör i Offshore.

Offshore Navigatör – Gäller endast för rollerna Navigatör i Offshore och Offshore classic

Offshore Navigatör Classic – Gäller endast för rollen som Navigatör i Offshore classic.

Välj Önskad Licens

Offshore Klubblicens är **ENBART** en licens som är giltig för **träning** och berättigar **INTE** till deltagande i tävling

Offshore, Classic 2022 Nationell, Förare Pris* 700 kr Välj	Offshore, Klubblicens 2022 Träning/Klubbtävling, Förare Pris* 550 kr Välj	Offshore, Navigatör Classic 2022 Nationell, Navigatör Pris* 40 kr Välj
Offshore, Navigatör Junior 2023 Nationell, Navigatör Pris* 200 kr Välj	Offshore, Navigatör Senior 2022 Nationell, Navigatör Pris* 400 kr Välj	Offshore, Senior 2022 Nationell, Förare Pris* 1500 kr Välj

*Notera att priserna för licens är de preliminära baspriserna. Just ditt pris beräknas när du går till varukorgen, eftersom just ditt licenspris beror på vilka licenser du redan har och andra produkter i ordern.

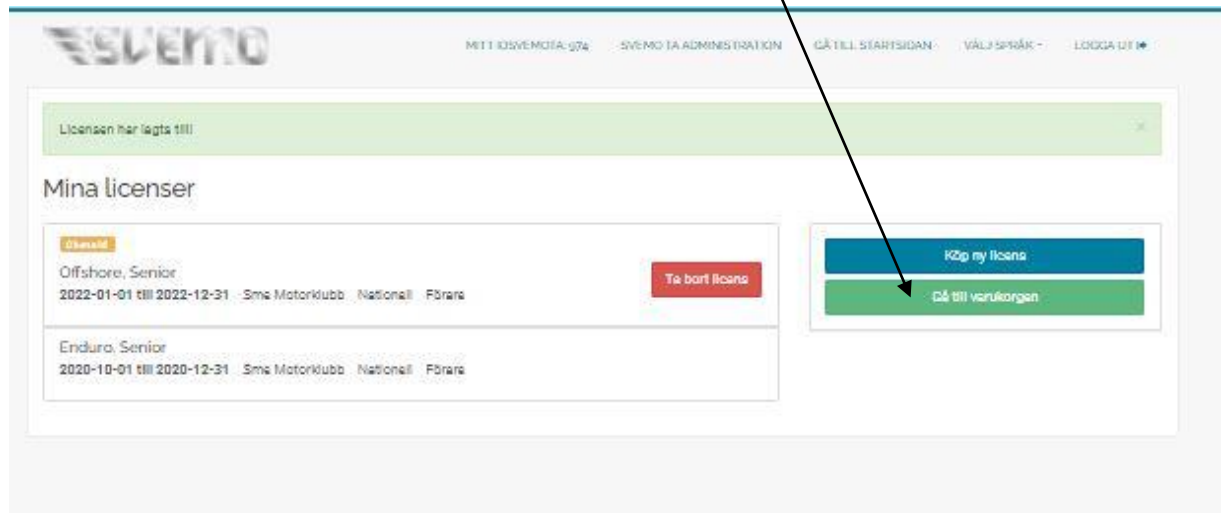
För tävlingsklasserna i Aquabike så gäller förarelicens för aquabike.



5. Betalning av licens

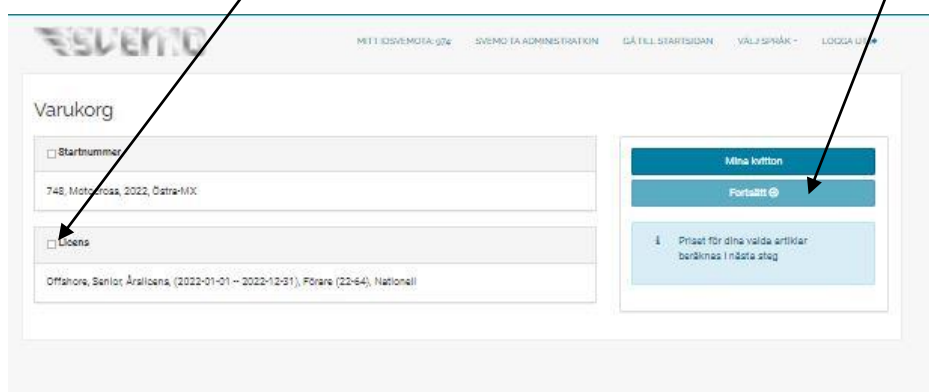
Efter att du valt licens så kommer licensen visas som **OBETALD**.
Licensen är inaktiv tills betalning är gjord. Då aktiveras den och du kan nyttja den vid anmälan.

För att betala din licens klicka på **GÅ TILL VARUKORGEN**



6. Varukorgen

Klicka på den **produkt** du avser att betala och välj sedan **fortsätt**





7. Vid köp av LICENS så ges du valet att ange ICE uppgifter (In Case of Emergency) samt godkänner och accepterar de tävlingsbestämmelser och regler som styr sporten. Vi rekommenderar att du anger nära anhörig eller nära vän som ICE kontakt.

Avsluta med att klicka på **OK**



8. Betalning

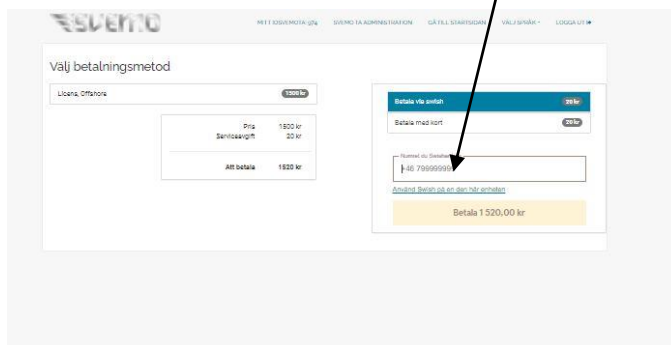
Nu ligger din licens för betalning samma rutin gäller även för betalning av andra produkter så som anmälan till tävling etc.

Här kan du välja två olika betalsätt
Swish
Kort

Valet görs genom att du klickar på det alternativet som du önskar betala via

Vid swishbetalning så anger du ditt nummer du har kopplat till din swish och klickar **betala**

En betalningsförfrågan på beloppet kommer nu att dyka upp i din swish

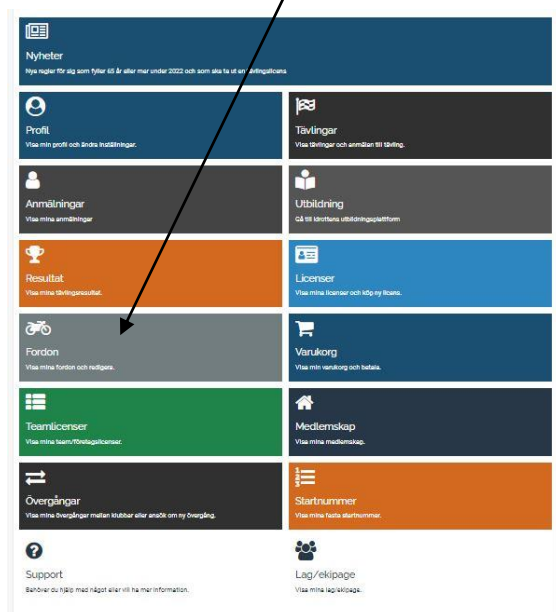


Vid kortbetalning så följer du den rutin som visas.

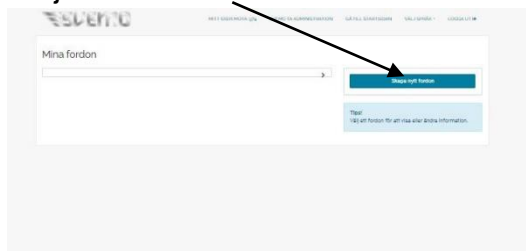


9. Registrera ditt Fordon

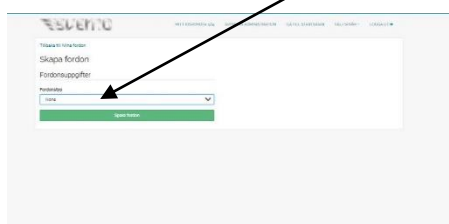
Klicka på fliken **fordon** i din Svemo TA profil



10. Välj SKAPA FORDON



11. Välj Fordonstyp BÅT





12. Välj OFFSHORE

Fyll i samtliga fält

Fabrikat/tillverkare

Välj ifrån listan alternativt om ditt fabrikat inte finns

välj **Övrigt/Ospecificerat** så öppnas ett fritextfält för dig att själv skriva in namnet på ditt fabrikat.

The screenshot shows the 'Skapa fordon' form on the SVEMO website. The form includes the following fields and options:

- Tillbaka till Mina fordon
- Skapa fordon
- Fordonsuppgifter
- Fordonstyp: Båt
- Grenar: Rundbana, Aquabike, Offshore
- Fabrikat/Tillverkare: Övrigt/Ospecificerat
- Fritext Fabrikat/Tillverkare
- Modell
- Årsmodell
- Båtfärg
- Måtbrevsnummer
- Motor
- Fabrikat
- Spara fordon

Arrows in the image point from the text above to the 'Fabrikat/Tillverkare' dropdown menu, the 'Fritext Fabrikat/Tillverkare' text input field, and the 'Spara fordon' button.

Fyll i samtliga efterfrågade fält och avsluta med **SPARA FORDON**

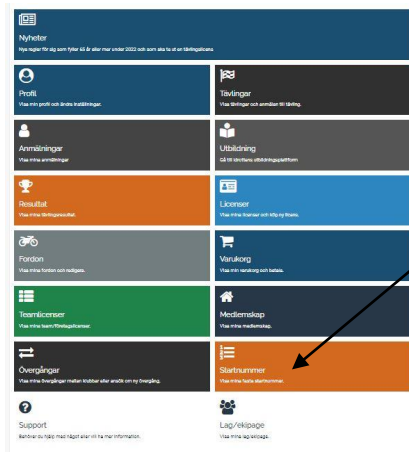
Nu finns fordonet sparat på din profil och du kommer att kunna välja detta vid anmälan till tävlingar.



13. Startnummer

För att delta i en tävling krävs även att du har ett fast startnummer för säsongen.

I din profil kan se ditt startnummer under fliken **STARTNUMMER**



Här visas det eller de nummer som du har bokade.

Startnummer

Offshore (2022)	
Gren	Offshore
Nummer	4
Säsong	2022
Startnummerklass	Offshore
Startnummertyp	Individuellt



14. Skapa ditt ekipage

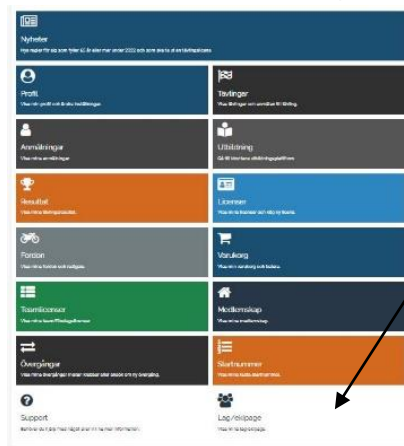
För er inom offshore som har både förare och navigatör så krävs det att ni skapar ett ekipage med samtliga personer som avser vara med under en tävling eller en säsong. De personer som föraren avser kunna vara navigatörer ska väljas in i ekipaget. Navigatörer kan väljas in under senare tillfällen i förarens ekipage.

Följande grundfunktioner måste först vara lösta innan ekipaget kan skapas

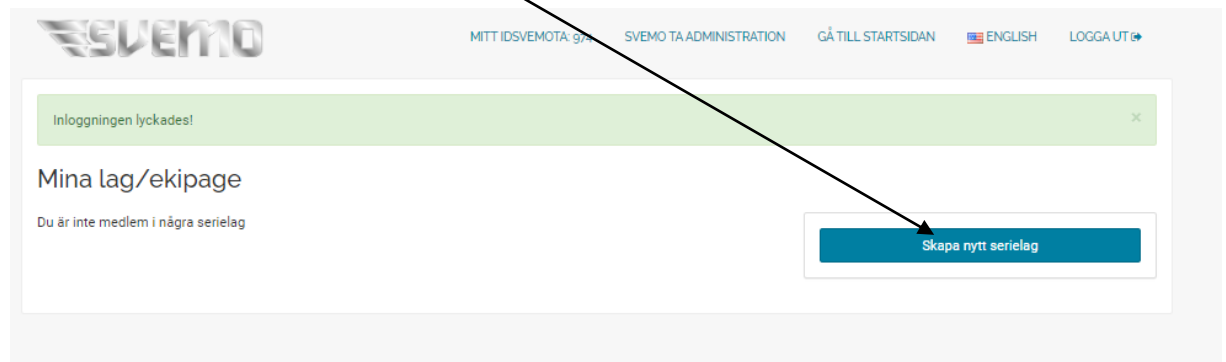
1. Förarens fordon måste vara skapat och sparat på förarens profil
2. Föraren skall ha ett registrerat startnummer
3. Individer som skall ingå i ekipaget måste ha tävlingslicens

När dessa är uppfyllda kan ekipaget skapas.

För att skapa ditt ekipage välj fliken **EKIPAGE** i din profil



Här väljer du **skapa nytt serielag**





Så här skapar du ditt ekipage som du vid anmälan väljer in vid anmälan

GREN - Här väljer du gren Offshore

SÄSONG - Här väljer du säsong 2022

SERIE - Här väljer du RM/SM Offshore

Nytt serielag

Gren: Ingen ▼ Säsong: Välj gren först ▼ Serie: Välj gren först ▼

Klicka på **Lägg till lagmedlem**

Nytt serielag

Lagtypen kräver minst 1 lagmedlem

Startnummerklass: Ingen ▼

Lägg till lagmedlem

För att en förare ska kunna läggas till i ditt lag krävs en giltig förarlicens.

Avbryt

Välj här in vem som är Förare i Ekipaget, överst i rutan kommer det alltid visas vilken roll som läggs till.

Lägg till sök

Förare ▼

IDSvemoTA: Förnamn:

Efternamn: Personnummer:

E-post: Svenska/Utländska: Endast svenska förare ▼

Sök

Träffar per sida: 10 ▼

Vi sökning av person så använd
IDSvemo TA (TAID) eller
personnummer på den personen som
skall väljas för att verkligen vara säker
på att rätt person väljs in.

Systemet har över 200000 profiler så
enbart namnsökning kan ibland vara
svårt.

Skriv in sök uppgifter och avsluta med **SÖK**



Personen ni sökte efter kommer nu att visas.

För att välja in personen i laget, **klicka på namnet**.

Personen visas nu som lagledare och förare för laget
Du väljer sedan startnummerklass **Offshore** och då visas det nummer som föraren har som fast **startnummer** som gäller för ekipaget

Klicka nu igen på knappen Lägg till Lagmedlem och repetera processen för att registrera navigatör.

När du lagt till samtliga deltagare i laget förare och navigatör/navigatörer så avslutar du med att klicka på **spara**

Ekipaget är nu sparad och visas i din profil under fliken Lag/ekipage.



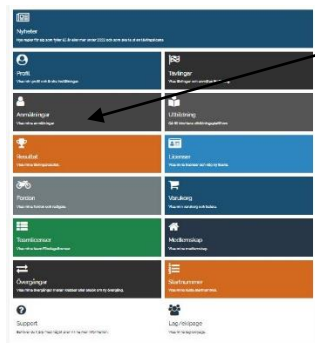
Detta ekipage kan du nu använda vid anmälningar till alla kommande tävlingar under året i Offshore.

Nu har du ett ekipage och kan anmäla dig till tävling.



15. Anmälan till tävling

För att anmäla dig till tävling så går du till fliken **ANMÄLNINGAR** i din Svemo TA profil.



16. Sök fram tävling

Klicka på fliken **VISA FLER SÖKALTERNATIV** och välj **GREN** samt avsluta med sök.

Tävlingar

Tävlingsnamn

VISA FLER SÖKALTERNATIV

Rensa

Från datum: 2022-05-11

Till datum

Gren: Alla

Serie: Alla

Arrangör: Alla

Tävlingsbana: Alla

Tävlingsklass: Alla

Öppen för anmälan

Sök

Nu visas alla kommande tävlingar inom grenen som finns registrerade för tillfället.

Tävlingar som visar ikonen **ANMÄLAN ÖPPEN** går att anmäla sig till.

Anmälan öppen

Tävlingar som **ej** har denna IKON väntar på godkännande för att öppna.



Efter att sökning på aktuella offshore tävlingar gjorts visas de evenemang som finns i tävlingskalendern som uppfyller kraven för att få publiceras.

Här ser vi att en tävling är öppen för anmälan

För att anmäla sig till tävlingen så klicka på tävlingens namn

Tävlingar

Tävlingsnamn

Visa fler sökalternativ ▼ Rensa

Sök

Träning i Loftahammar, 2022-05-21 (Sportbåtsklubben)	Offshore
Vårrace, 2022-06-06 (Öregrunds RK)	Anmälan öppen Offshore
Smögen Offshore Race 2022, 2022-07-22 (Västkustens Racing o MBK)	Offshore
Roslagsloppet, 2022-08-05 (Öregrunds RK)	Offshore
Nynäs Offshore Race, 2022-08-19 (Nynäshamns SS-Nynäshamns YC)	Offshore
Saltsjöloppet, 2022-09-03 (Sportbåtsklubben)	Offshore
Östhammars GP mot cancer, 2022-09-24 (Östhammars SS)	Offshore
Rekordförsök, 2022-10-08 (Öregrunds RK)	Offshore



Här visas nu tävlingsinformation samt vilka tävlingsklasser som kommer
För att anmäla till en

Offshore - Klicka på **Anmäl lag till tävling**

Aquabike - Klicka på **Anmäl till tävling**

Tillbaka till Tävlingar

Tävlingsinformation

Vårserie
2022-06-06

Gen Offshore
Arrangör Öregrunds RK
Bana Vårserie
Tävlingsstatus Nationell/Internationell
Tävlingstyp Offshore

Anmälningsdatum

Anmälan öppnar 2022-05-03 00:00:00
Efteranmälan från Information saknas från arrangören
Avanmälan till Information saknas från arrangören
Anmälan stänger 2022-05-31 23:59:00

Tävlingsklasser

A (Offshore, >16)
B (Offshore, >16)
C (Offshore, >18)
J (Offshore, >13)
X (Offshore, >15)
? (Offshore)
K (Offshore, >16)
RA GP1 (Aquabike, >16)
RA GP3 (Aquabike, >16)
T (Offshore)
U (Offshore, >18)
UL (Offshore, >18)

Anmäl till tävling

Anmäl lag till tävling

Visa smärtpågående



Anmälan

När du klickat på anmäl lag till tävling så visas alla tävlingsklasser för tävling. Välj den klass du vill delta i och välj **lägg till**

Anmälan till tävling Steg 1 / 4 [Nästa steg](#)

Valbara klasser

7
Lägst ålder: 12 År
Högsta ålder: 100 År
Lagtyp: 7
Laganslagning: Samtliga lagmedlemmars efternamn
[Lägg till](#)

A
Lägst ålder: 16 År
Högsta ålder: 100 År
Lagtyp: A
Laganslagning: Samtliga lagmedlemmars efternamn
[Lägg till](#)

B
Lägst ålder: 16 År
Högsta ålder: 100 År
Lagtyp: B
Laganslagning: Samtliga lagmedlemmars efternamn
[Lägg till](#)

När du valt klass så visas den som Vald tävlingsklass klicka sedan på knappen **Nästa Steg**

Anmälan till tävling Steg 1 / 4 [Nästa steg](#)

Vald tävlingsklass

A
Lägst ålder: 16 År
Högsta ålder: 100 År
Lagtyp: A
Laganslagning: Samtliga lagmedlemmars efternamn
[Lägg till](#)

Valbara klasser

7
Lägst ålder: 12 År
Högsta ålder: 100 År
Lagtyp: 7
Laganslagning: Samtliga lagmedlemmars efternamn
[Lägg till](#)

B
Lägst ålder: 16 År
Högsta ålder: 100 År
Lagtyp: B
Laganslagning: Samtliga lagmedlemmars efternamn
[Lägg till](#)

[För mer information och hjälp till tävling för våra förare](#)

Om du har **ETT** lag skapat så faller dessa förare in automatiskt när du anmäler dig.

Förare och navigatör visas

Gå vidare i din anmälan genom att klicka på **Nästa**

Ingår du i **flera lag**. Klicka då börja om och välj vilket ekipage du vill anmäla till tävlingen.





I denna vy visas vem som är lagledare (föraren är då per automatik invald som lagledare)

Klicka på knappen **nästa steg** för att gå vidare

Startnummer och fordon

Här väljer du in ditt startnummer samt det fordon ni avser att tävla med.

Gå vidare genom att klicka på **nästa steg**



Sista steget i anmälan är där vi anger vem i laget som betalar anmälan
Samt klickar på knappen **anmäl lag till tävling**

Bekräfta anmälan

Föregående steg Steg 6 / 6

Ange vem som ska betala laget

Peter Isgren

Produkter

A 300,00 kr

Att betala 300 kr

Anmäl lag till tävlingen

Avbryt

Ekipaget är nu anmält och avgift för tävlingen ligger för betalning i varukorgen i betalarens profil.

Gå till varukorgen i profilen och betala anmälningsavgiften.